



Le Golf Scolaire à l'école primaire



Cinq partenaires : une convention nationale

Le golf est un outil au service de l'éducation physique et sportive, c'est-à-dire une éducation globale visant le respect de l'autre, l'entraide, la solidarité et l'autonomie, fondement de la citoyenneté.





Le Golf Scolaire à l'école primaire

Déclinaison de la convention au niveau territoriale :

Exemple du département du Nord



Convention « tripartite » départementale

Déclinaison de la convention nationale et présentation (en annexes) de la mise en œuvre = plan de développement sur 4 ans : qui fait quoi ?



Le Golf Scolaire à l'école primaire

ROLE DU COMITE DEPARTEMENTAL DE GOLF :



1) Mise en réseau des golfs départementaux intéressés pour recevoir des scolaires (journée de fin de cycle, journées passerelles, rencontres « Ryder » USEP...)

2) Formation du ou des Conseillers Pédagogiques EPS du Département, des CP EPS de Circonscriptions, des Professeurs des écoles, des intervenants USEP et éducateurs territoriaux à l'utilisation du Sac Pédagogique scolaire ffgolf et la pédagogie du P'tit Golf à l'école. **Cette formation doit se faire en dehors d'un golf, au plus près des zones de jeu utilisées par les Professeurs des écoles.**

Présentation du nouvel outil pédagogique « MON CARNET DE GOLF » en lien avec la Ryder Cup.

3) Mise à disposition du matériel pédagogique (sacs et livrets) aux services de l'éducation nationale en fonction des besoins, des moyens et des délais convenus dans la convention départementale. Cette mise à disposition peut s'échelonner en fonction des circonscriptions du département, sur plusieurs années.



Le Golf Scolaire à l'école primaire

ffgolf® présente

Le p'tit golf à l'école

Livret pédagogique pour l'enseignant
Document réalisé par une commission pédagogique mixte.

www.ffgolf.org



LIVRET ENSEIGNANT

MON CARNET DE GOLF

APPRENDRE SUR LE PARCOURS DE LA RYDER CUP 2018

CYCLE 3

Académie de Saint-Quentin
ffgolf®
LE GOLF NATIONAL
SAINT-QUENTIN EN YVELINES

GOLF & Géographie
La Ryder Cup est une compétition internationale. Regardons cette notion de plus près !

1175 m

JE DÉCOUVRE

QUELS SONT LES PAYS HÔTES DE LA RYDER CUP ?

CONTINENT	PAYS/ÉTATS	DATE
AMÉRIQUE	États-Unis	1991
	États-Unis (New York)	1999
	Malaisie (Kuala Lumpur)	2004
	Malaisie (Kuala Lumpur)	2008
	Malaisie (Kuala Lumpur)	2012
EUROPE	Europe (Irlande)	1987
	Angleterre, Écosse, Pays de Galles, Écosse	2002
		2006
		2014

QUELS SONT LES PAYS ACCUEILLIS EN 2018 ?

QUELLES SONT LES PAYS ACCUEILLIS EN 2020 ?

QUELLES SONT LES PAYS ACCUEILLIS EN 2022 ?

JE PROGRESSE

JE SITUE LES PAYS LIÉS À LA RYDER CUP

Les États-Unis sont composés de 50 États dont certains sont plus grands en superficie que la France.

Réponds aux questions :

Situe sur la carte, et nomme :

- LES CONTINENTS EN COMPÉTITION.
- LES PAYS QUI, DEPUIS 2004, ONT ACCUEILLI LA RYDER CUP.
- LE TERRITOIRE D'ACCUEIL DE LA RYDER CUP 2018.

EN 2018, COMMENT LES JOUEURS AMÉRICAINS S'Y DÉPLACENT-ILS EN FRANCE ?

QUELS MOYENS DE TRANSPORT POURRONT-ILS UTILISER POUR ALLER JOUER AU GOLF ?

MON CARNET DE GOLF

APPRENDRE SUR LE PARCOURS DE LA RYDER CUP 2018

LE GOLF NATIONAL FRANCE 2018

RYDER CUP 2018

CM1 - CM2



Le Golf Scolaire à l'école primaire

ROLE DES SERVICES DEPARTEMENTAUX DE L'EDUCATION NATIONALE :



- 1) Proposition de la formation fédérale golf scolaire du Conseillers Pédagogiques EPS du département et des CP EPS de Circonscriptions.**
- 2) Le ou les Conseillers Pédagogiques EPS forment les Professeurs des écoles (avec l'appui du Comité Départemental de Golf) à l'utilisation du Sac Pédagogique scolaire ffgolf et la pédagogie du P'tit Golf à l'école. Présentation du nouvel outil pédagogique « MON CARNET DE GOLF » en lien avec la Ryder Cup.**
- 3) Le ou les Conseillers Pédagogiques EPS font circuler les Sacs Pédagogiques scolaires ffgolf mis à disposition par le Comité Départemental dans les écoles primaires.**



Le Golf Scolaire à l'école primaire

ROLE DE L'USEP :



- 1) **Participation des intervenants USEP à la formation fédérale golf scolaire.**
- 2) **Organisation des rencontres de fin de cycle interclasses et/ou interécoles en relation avec le Comité Départemental de Golf, notamment les rencontres « Ryder » dans le cadre de la formation Mon Carnet de Golf.**



Le Golf Scolaire à l'école primaire

A L'ECOLE, UNE FOIS LES PROFESSEURS FORMES...



- 1) Organisation d'un cycle de séances (entre 6 et 8 séances) via le sac pédagogique et le Livret P'tit Golf + Formation transversale sur l'ensemble des matières via Mon Carnet de Golf
- 2) Participation à la journée de « fin de cycle » dans un golf de proximité
- 3) Participation aux rencontres interécoles ou interclasses « Ryder »





Le Golf Scolaire à l'école primaire

CYCLE de 6 à 8 séances au plus proche de l'école

Aménagement d'un terrain de rugby...ou de foot!

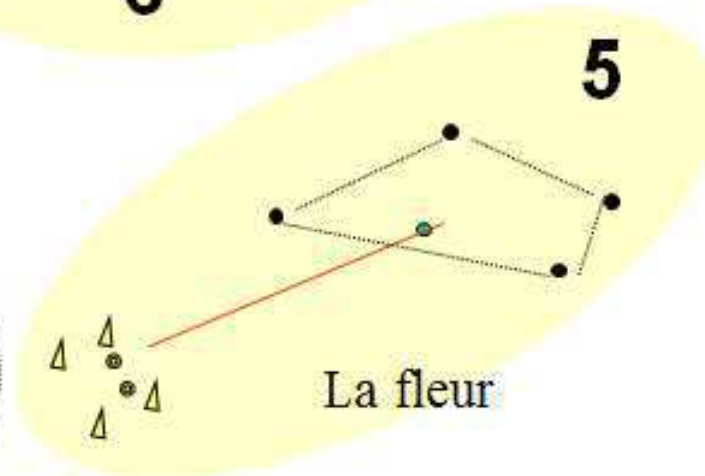
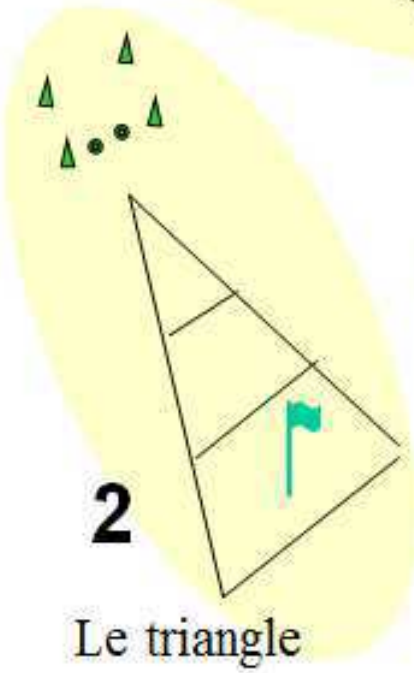
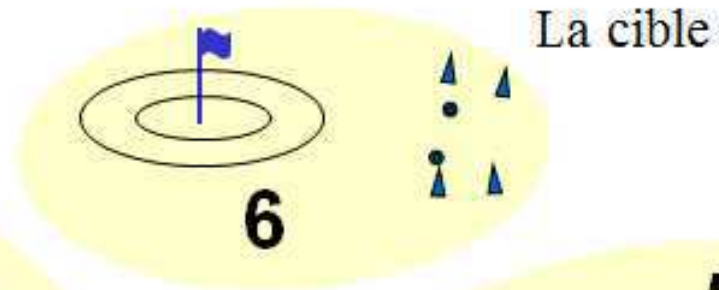
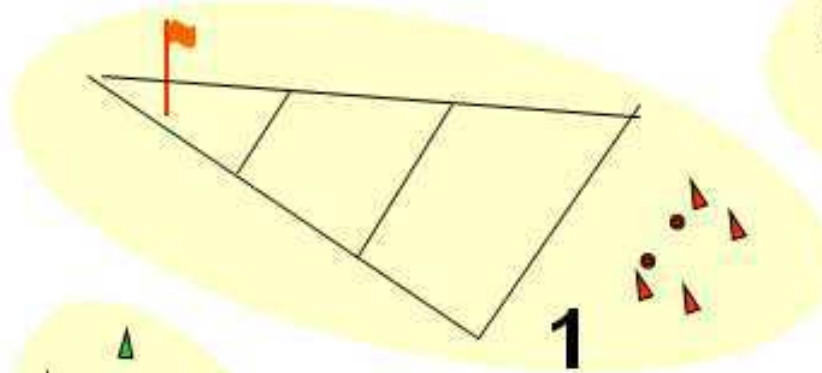




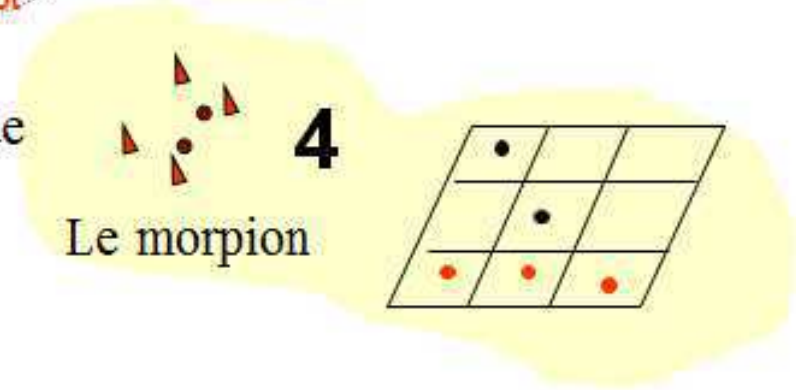
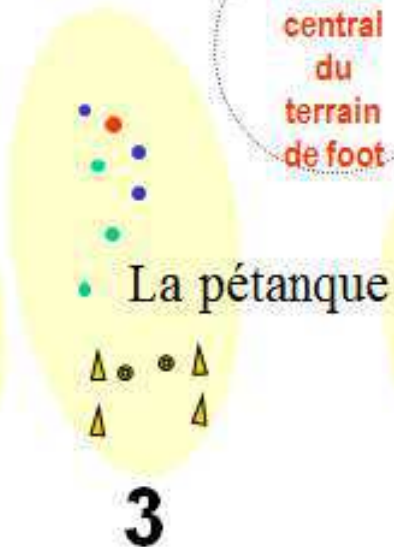
Le Golf Scolaire à l'école primaire

CYCLE de 6 à 8 séances au plus proche de l'école

Un autre aménagement...



Rond central du terrain de foot



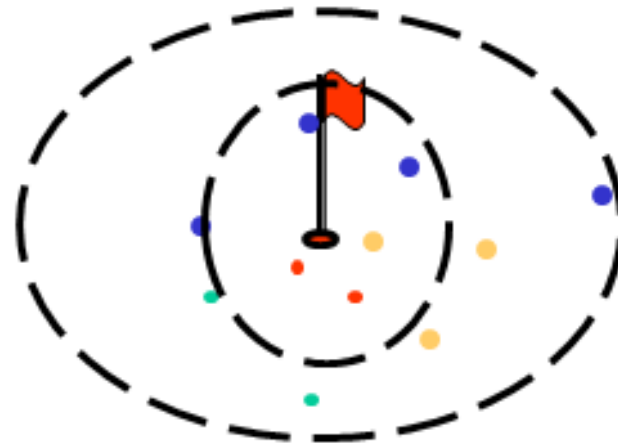


Le Golf Scolaire à l'école primaire

CYCLE de 6 à 8 séances au plus proche de l'école

construire la sécurité en situations d'atelier

Les cerceaux
indispensables pour
délimiter les zones de
sécurité



Ajuster la taille de la
cible et la distance à
l'adresse des enfants :
il faut qu'ils
réussissent!!



Personne ne stationne dans cette zone; quand un joueur passe son tour, il revient en AR dans la zone d'attente **après avoir posé son club**

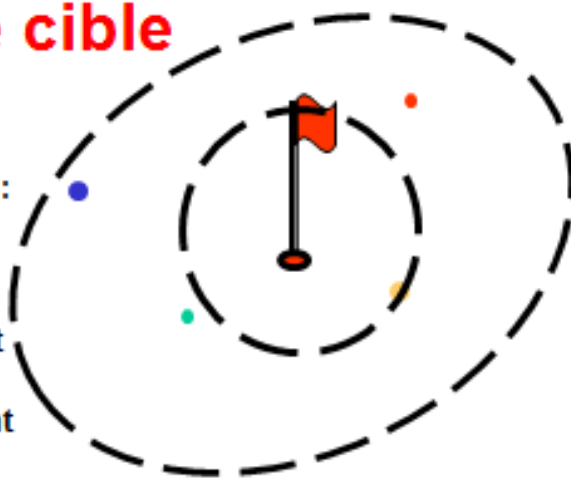


Le Golf Scolaire à l'école primaire

CYCLE de 6 à 8 séances au plus proche de l'école

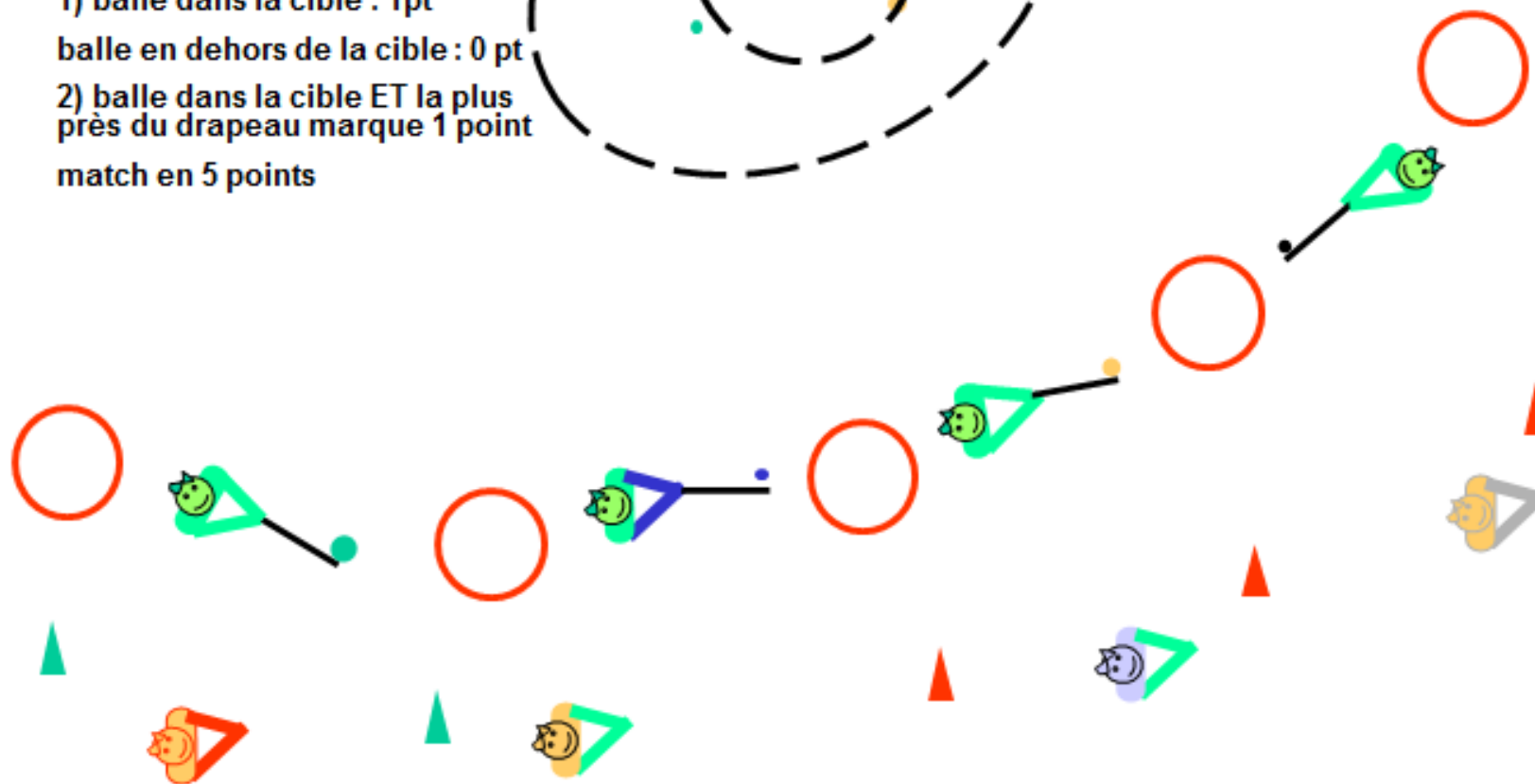
Animer le jeu de cible

Opposition directe individuelle :
2 joueurs ; 1 balle chacun ;
1) balle dans la cible : 1pt
balle en dehors de la cible : 0 pt
2) balle dans la cible ET la plus
près du drapeau marque 1 point
match en 5 points



Opposition directe collective
2 équipes : même principe

variantes : faire tourner
après chaque match ;
éloigner plus ou moins les
zones de départs





Le Golf Scolaire à l'école primaire

CYCLE de 6 à 8 séances au plus proche de l'école





Le Golf Scolaire à l'école primaire

CYCLE de 6 à 8 séances au plus proche de l'école

*Un exemple
d'aménagement
de cet espace en
2 parcours
scolaires de 6
trous*

NB : on utilisera le terrain de foot adjacent qui mesure 120m sur 70m pour toutes les situations collectives d'apprentissage.

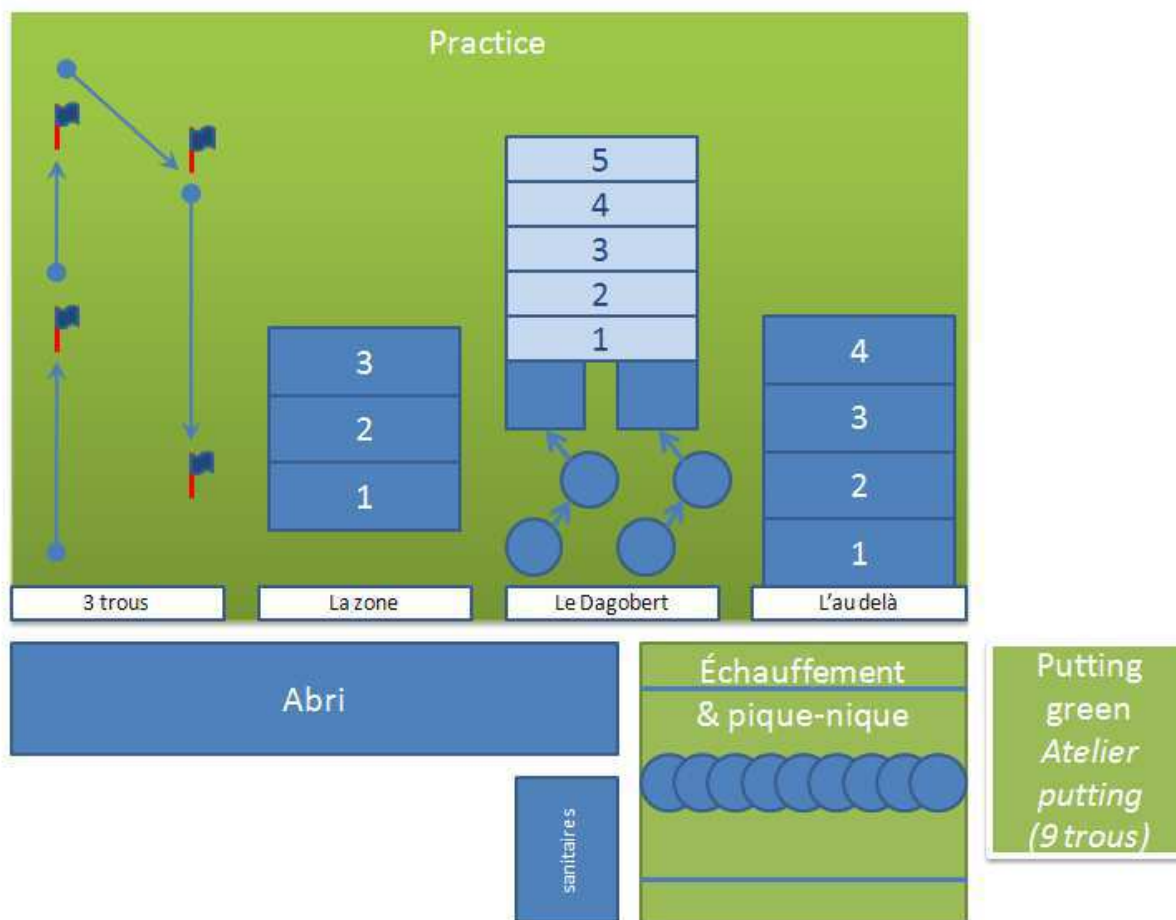




Le Golf Scolaire à l'école primaire

Dernière ou deux dernières séances dans un club =
Journée de fin de cycle

Description des ateliers





Organisation de la journée de fin de « cycle »

- 2 classes sur une même journée mixées et réparties en 2 groupes
- Un encadrement suffisant : 2 parents d'élèves /classe (soit 4) + les 2 professeurs d'école + 4 bénévoles du club + 1 bénévole du CD (soit une dizaine de personnes pour encadrer)
- Des créneaux adaptés : 10h-15h
- Des moments de convivialité : un goûter vers 15h (offert si possible par le CD) + un endroit permettant aux enfants de pique-niquer
- Une organisation structurée (cf proposition ci-après)



Le Golf Scolaire à l'école primaire

Arrivée des classes au golf entre 9h30 et 10h

GROUPE 1 : 30 élèves

10h-11h :

- 15 élèves découvrent l'infrastructure du golf avec visite du local des jardiniers, explications sur l'entretien du site, découverte faune et flore... **3B (2 du club + 1 EN)**

- 15 élèves évoluent sur les ateliers « P'tit golf » mis en place sur une « zone » du golf (practice ou autre) **3B (2 EN + 1 du club)**

11h-12h :

Les deux sous-groupes ci-dessus inversent

12h-13h :

Pique-Nique au golf (prévu par chaque enfant) à un endroit mis à disposition par le club **5B**

13h-15h :

Jeu sur le parcours « au temps » : 2h. **3B**
Aménagement possible de 6 trous sur 3 trous du vrai parcours (avec au moins 3 vrais greens)

GROUPE 2 : 30 élèves

10h-12h :

Jeu sur le parcours « au temps » : 2h. **3B**
Aménagement possible de 6 trous sur 3 trous du vrai parcours (avec au moins 3 vrais greens)

12h-13h :

Pique-Nique au golf (prévu par chaque enfant) à un endroit mis à disposition par le club **5B**

13h-14h :

- 15 élèves découvrent l'infrastructure du golf avec visite du local des jardiniers, explications sur l'entretien du site, découverte faune et flore... **3B (2 du club + 1 EN)**

- 15 élèves évoluent sur les ateliers P'tit golf mis en place sur une « zone » du golf (practice ou autre) **3B (2 EN + 1 du club)**

14h-15h :

Les deux sous-groupes ci-dessus inversent



Le Golf Scolaire à l'école primaire

Fin des activités vers 15h

- 15h à 15h30 : rassemblement des 2 classes autour d'un goûter (offert par le club ou le Comité Départemental)
- « Drapeau Vert » : Diplôme (carte) offert à l'ensemble des enfants présents ainsi qu'une invitation pour la journée Tous Trop Golf au club en compagnie des enfants membres du club

Matériel nécessaire pour la journée de fin de cycle :

POUR LE CLUB :

- Un sac pédagogique «P'tit golf» (via le CD)
- Des cartes « diplôme Drapeaux Vert » commandées sur Extranet
- L'aménagement du parcours et d'une zone pour les ateliers
- L'accès à l'atelier d'entretien du golf
- La préparation d'un goûter

POUR LA CLASSE ET LES ELEVES :

- Un sac pédagogique « P'tit golf » (via la DSDEN)
- Baskets et pantalon de toile (de préférence)
- Pique-nique individuel et bouteille d'eau
- Casquette et/ou vêtement(s) de pluie



Le Golf Scolaire à l'école primaire

Invitation de tous les enfants à une journée « extrascolaire » = **Passerelle en Club**

Principe de la journée = mixer le public des jeunes de l'EdG avec les jeunes issus de la pratique scolaire (ayant fait un cycle golf)

- Un jeune de l'EdG joue en équipe avec un jeune issu du scolaire sur le principe de l'Opération « Tous Trop Golf » lors de la dernière séance annuelle de l'EdG
- Par équipe de 2, les jeunes jouent 6 trous sur « grand parcours » aménagé Drapeau.
- Jeu en Shot Gun sur 1 créneau d'au moins 2h (voire 3h si l'on inclut la mise en place et l'annonce des résultats...)
- Le club organisateur fait remonter l'organisation de cette journée aux services de la ffgolf



Le Golf Scolaire à l'école primaire

La « Passerelle en Club » »





Le Golf Scolaire à l'école primaire

La « Passerelle en Club »



L'avenir...



Le Golf Scolaire à l'école primaire

En lien avec le Comité Départemental et le golf d'accueil, l'USEP organise les rencontres Interclasses ou Interécoles

- Sur une (ou plusieurs) journée(s) en fonction du nombre de classes pratiquant l'activité golf dans le département
- Peut être organisée au niveau départemental ou par circonscription
- Les élèves se rencontrent sur l'un des parcours du département ou de la circonscription (aménagé en « Pitch and Putt » ou parcours Drapeau)
- Les trous sont joués par équipe de deux (4 joueurs par parties) suivant le jeu « A toi, A moi »
- Les joueurs jouent avec une vraie balle (ou balle 30% (dans ce cas, le parcours doit être réduit) et un « P'tit bois » du sac pédagogique (un putter peut être ajouté)

Matériel nécessaire pour la rencontre :

- Mise à disposition et aménagement d'un parcours Drapeaux ou Pitch and Putt pour le club ainsi que des bénévoles si possible
- Mallette « P'tit bois » + vraies balles + putters par le CD ainsi que des bénévoles
- Transports des enfants + encadrement (bénévoles) + pique-nique par les enfants/DSDEN/USEP



Le Golf Scolaire à l'école primaire

Rencontres Inter écoles USEP

ffgolf®

Ce qu'on souhaite faire partager...



À nous la liberté!





Le Golf Scolaire à l'école primaire

Exemple de rencontres Inter écoles USEP

Ce qu'on aimerait ne plus voir



Un adulte sur un green et 4 enfants ...



Un groupe de 10 enfants dans une même partie, sur un seul trou, là où 5 parties de 2 pourraient jouer en toute liberté sur 5 trous différents...

Un piquet avec fanion représentant la cible, utilisé comme marque de départ...



...même si on peut arguer qu'à l'origine, le départ du trou suivant se prenait à moins de 4 longueurs de club de la cible de l'étape précédente!!



Le Golf Scolaire à l'école primaire

Exemple de rencontres Inter écoles USEP
Comité Départemental de la Somme – Golf d'Abbeville





Le Golf Scolaire à l'école primaire



Merci de votre attention.